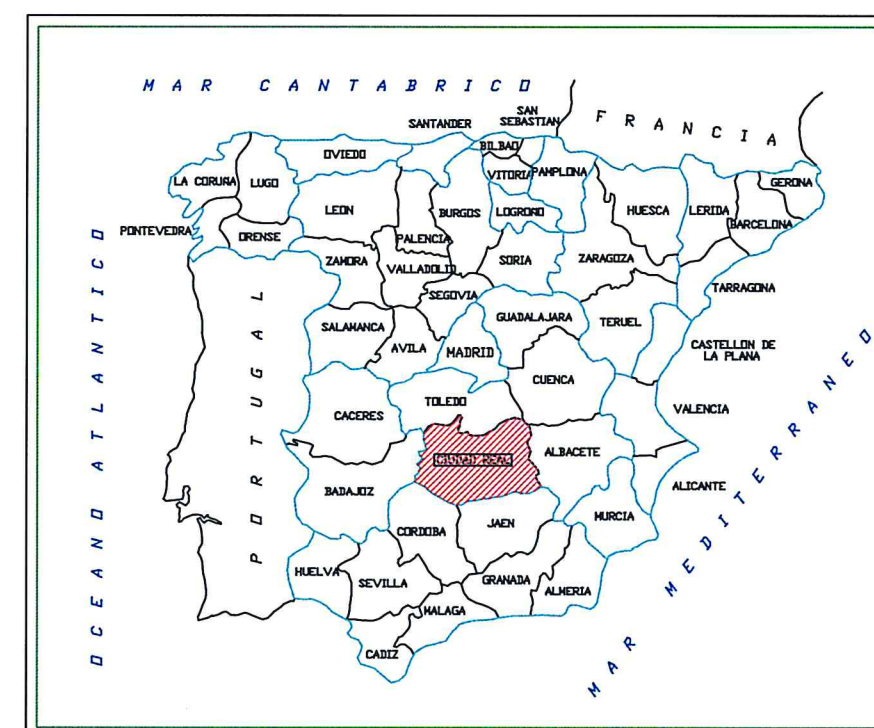


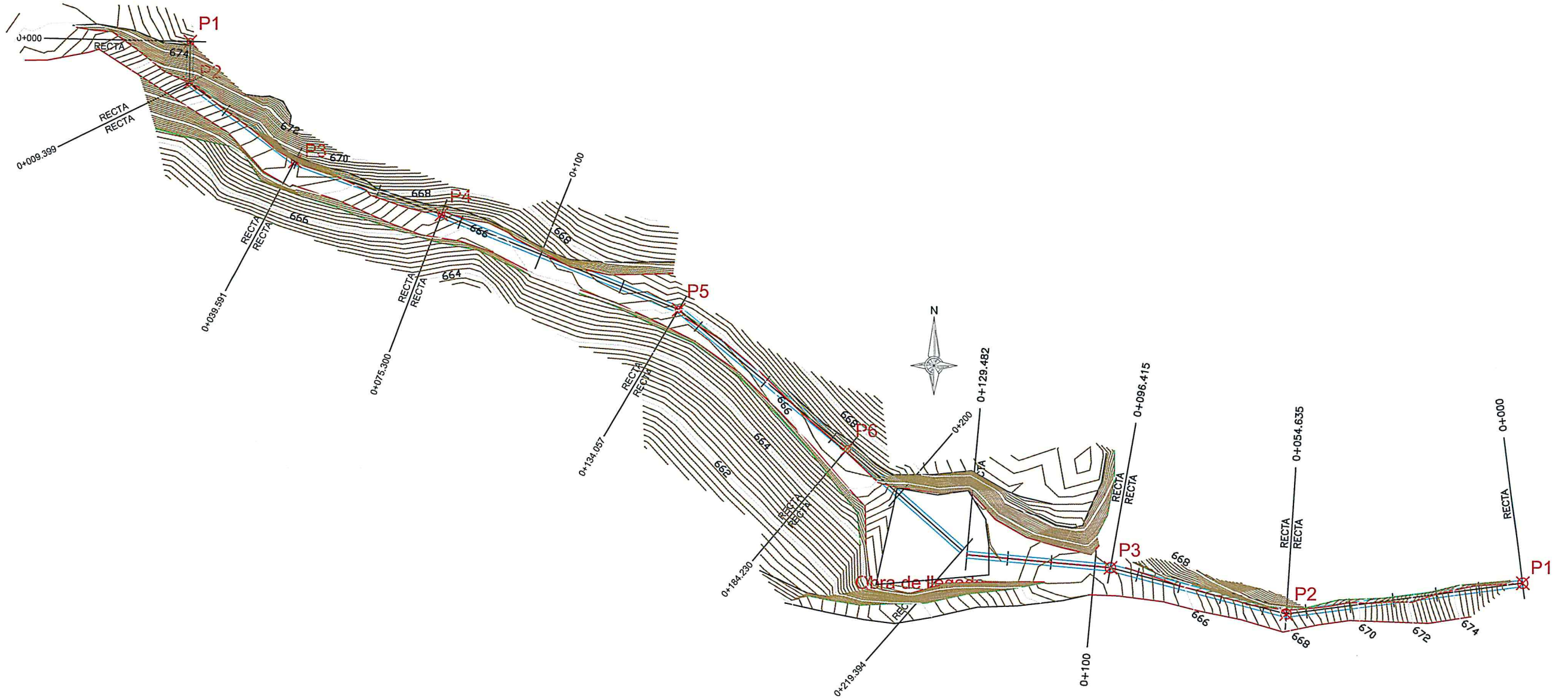
EMPLAZAMIENTO



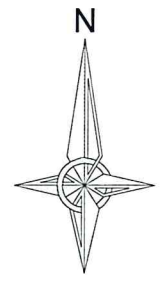
SITUACIÓN



PLANTA  
ESCALA 1:1000  
(COTAS EN m)



PLANTA  
ESCALA 1:250  
(COTAS EN m)



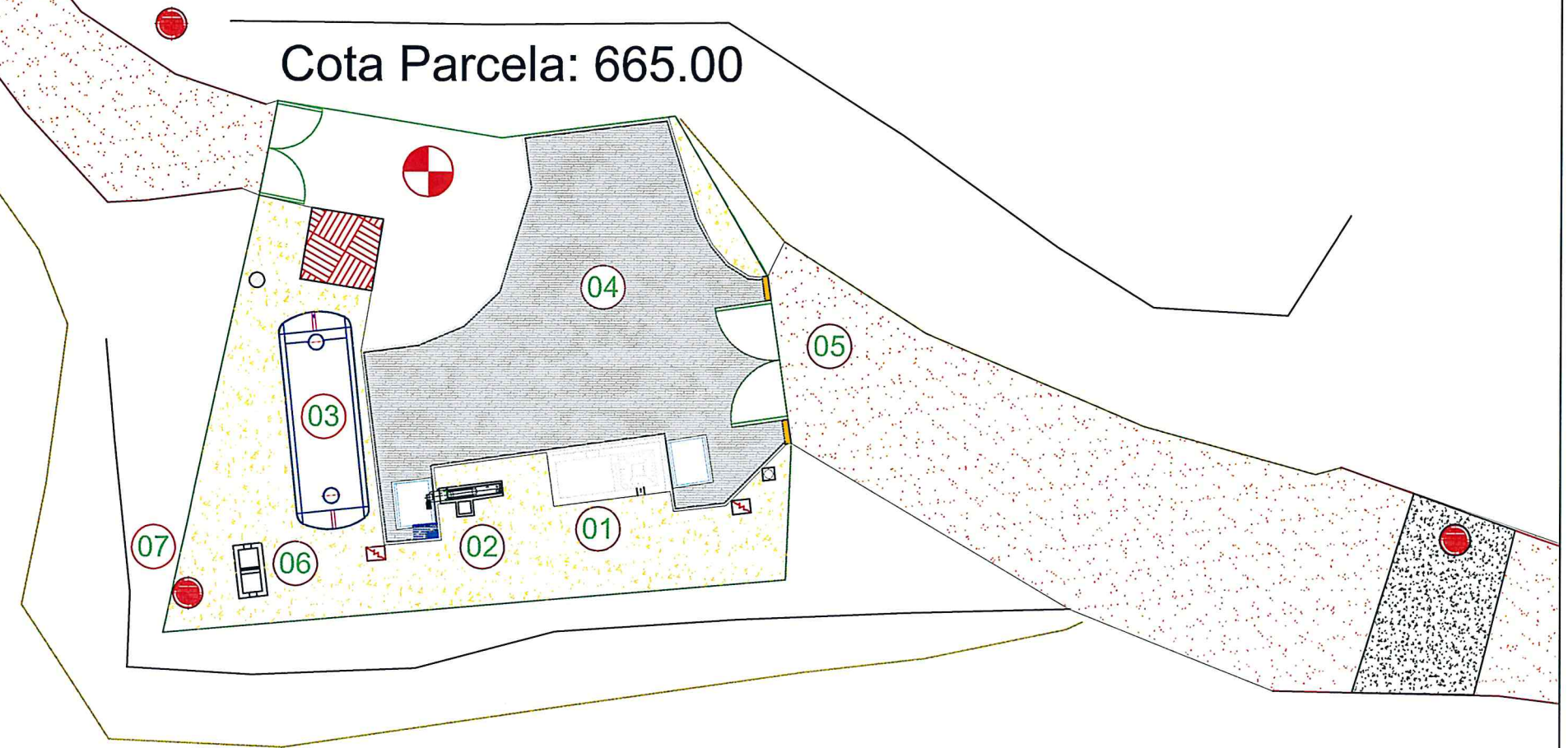
Cota Parcela: 665.00

LEYENDA

- 01. ARQUETA DE LLEGADA
- 02. TORNILLO TAMIZ
- 03. TANQUE IMHOFF
- 04. VIAL ACCESO
- 05. ACCESO A LA EDAR
- 06. FUENTE DE PRESENTACIÓN
- 07. POZO DE SALIDA


SIMBOLOGÍA

- ARQUETA ELÉCTRICA
- IMBORNAL
- FAROLA
- POZO
- POZO DE SALIDA DCD
- CASETA SOPLANTE



	VIAL
	ZAHORRA
	GRAVA
	BADEN





PLANTA  
ESCALA 1:250  
(COTAS EN m)

Cota Parcela: 665.00

### LEYENDA

- 01. ARQUETA DE LLEGADA
- 02. TORNILLO TAMIZ
- 03. TANQUE IMHOFF
- 04. VIAL ACCESO
- 05. ACCESO A LA EDAR
- 06. FUENTE DE PRESENTACIÓN
- 07. POZO DE SALIDA

### SIMBOLOGÍA

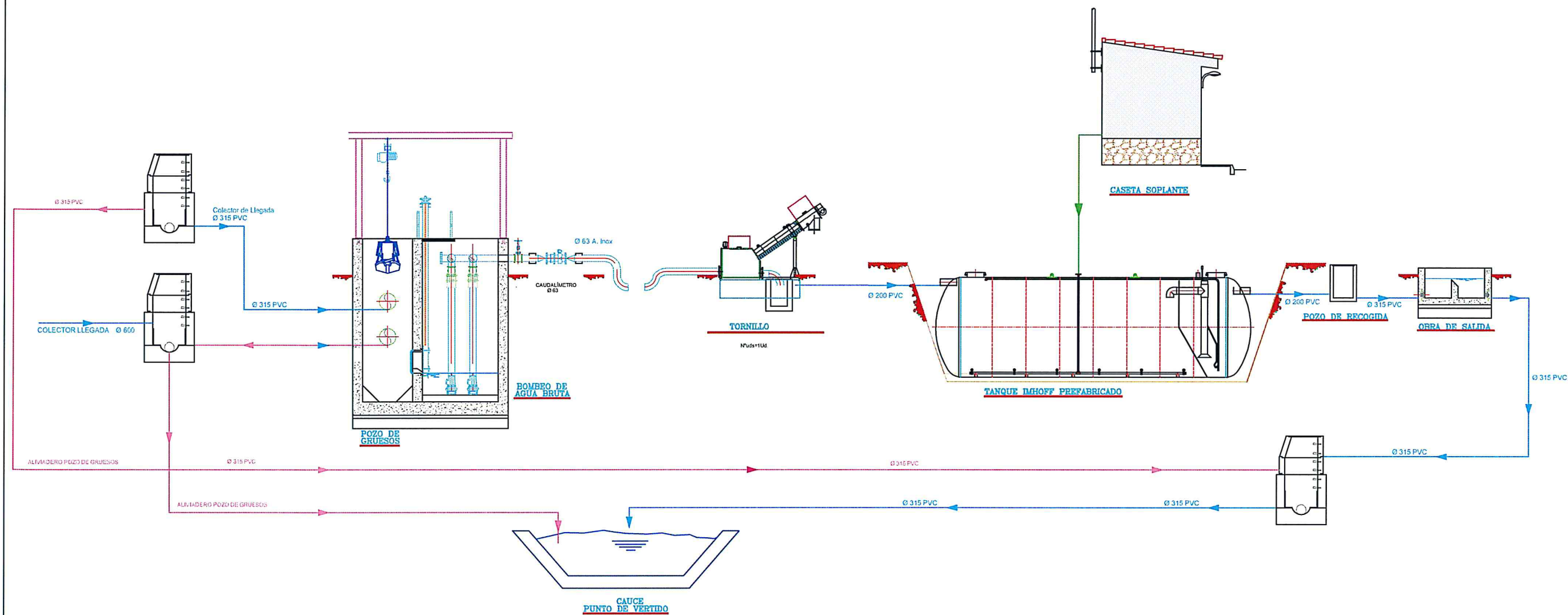
- ARQUETA ELÉCTRICA
- IMBORNAL
- FAROLA
- POZO
- POZO DE SALIDA DCD
- CASETA SOPLANTE

BY PASS

SALIDA  
ARROYO

BY PASS  
COLECTOR  
DE AGUA  
BRUTA

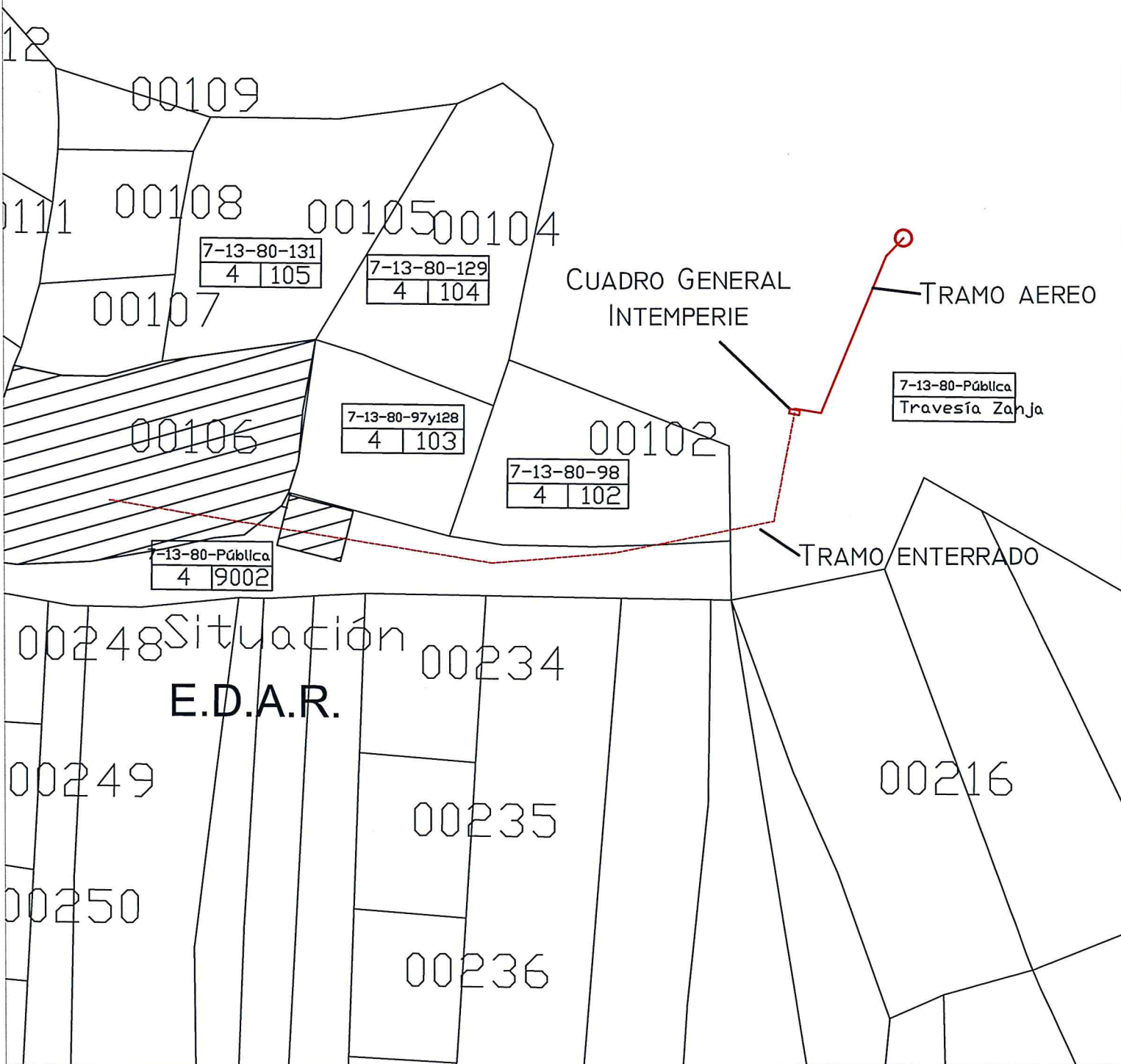
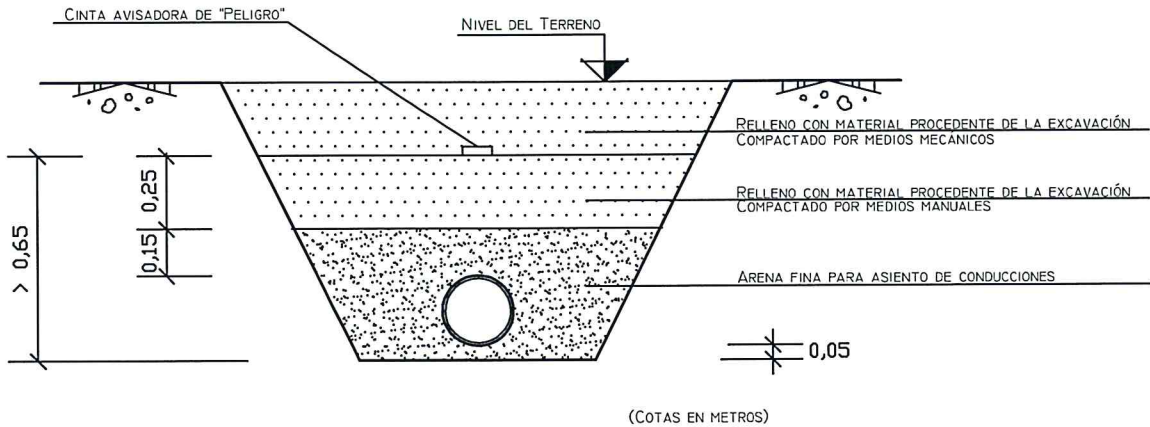
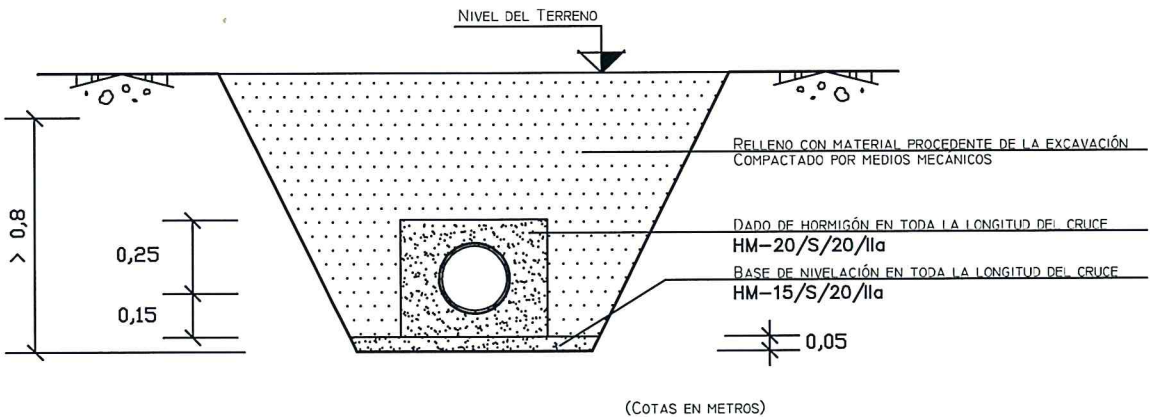
LEYENDA		LINEA DE AGUA	
Nº	Ø	MATERIAL	DESIGNACIÓN
a	315	PVC	COLECTOR DE LLEGADA AGUA BRUTA
b	63	A. INOX	AGUA BOMBEADA A PRETRATAMIENTO
c	200	P.V.C	AGUA PRETRATADA A TANQUE IMHOFF
d	200	P.V.C	AGUA DECANTADA A ARQUETA DE SALIDA DCD
e	315	P.V.C	ARQUETA DE SALIDA A FUENTE DE PRESENTACIÓN
f	315	P.V.C	DE FUENTE DE PRESENTACIÓN A POZO DE SALIDA
g	315	P.V.C	SALIDA DE AGUA A CAUCE
LEYENDA		LINEA DE BY PASS	
Nº	Ø	MATERIAL	DESIGNACIÓN
h	315	P.V.C	BY-PASS GENERAL
i	315	P.V.C	BY-PASS GENERAL
LEYENDA		LINEA DE PLUVIALES	
Nº	Ø	MATERIAL	DESIGNACIÓN
j	200	P.V.C	DESAGÜE PLUVIALES





ESCALA 1:1000

TUBOS PROTECTORES:  
TUBOS DE POLIETILENO DE ALTA DENSIDAD DE DOBLE PARED,  
SIENDO LA INTERIOR LISA Y LA EXTERIOR CORRUGADA.  
RESPONDE A LA NORMA UNE-EN-50086-2-4.



LEYENDA

01. ARQUETA DE LLEGADA

02. TORNILLO TAMIZ

03. TANQUE IMHOFF

04. VIAL ACCESO

05. ACCESO A LA EDAR

06. FUENTE DE PRESENTACIÓN

07. POZO DE SALIDA

SIMBOLOGÍA

ARQUETA ELÉCTRICA

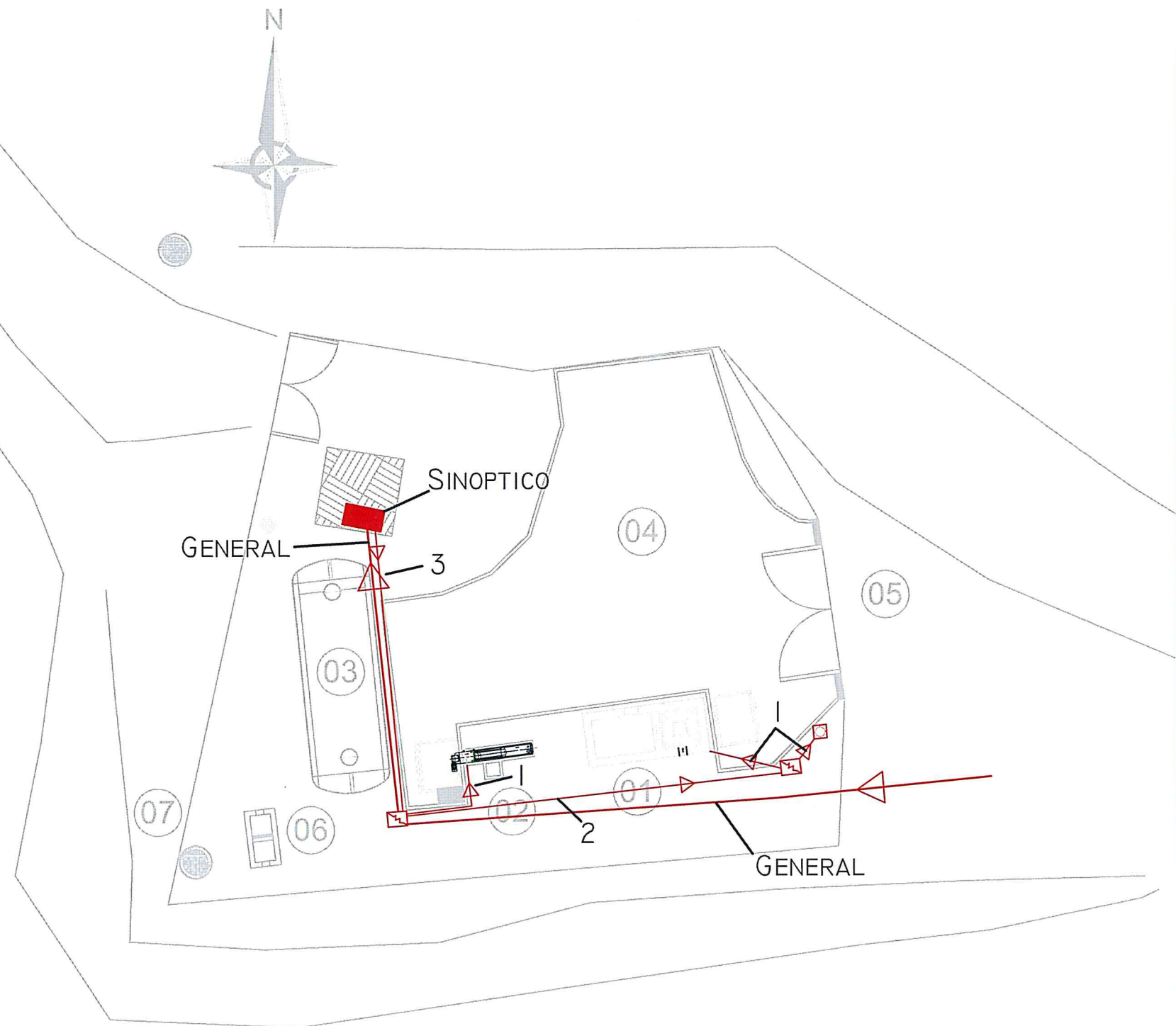
IMBORNAL

FAROLA

POZO

POZO DE SALIDA DCD

CASETA SOPLANTE



LEYENDA

Luminaria 125 W VMCC c/brazo

Luminaria 125 W VMCC báculo

Canalización eléctrica